

Bitte dieses Formular vom Kunden unterzeichnet an folgende

Köppl Gabi e.U. Nummer FAXEN: **04212/30533-4**

oder per Email an: **office@koeppl-gabi.at**

Fragebogen für Stockwerktransporte und Verträge-Arbeiten

Transportbedingungen:

Auf Kundenwunsch besteht die Möglichkeit des Vertragen bzw. auch des Verankern der Tresore direkt vor Ort durchzuführen.. Die Berechnung der Arbeits- und Leistungszeit erfolgt vom Zeitpunkt des Abladens vom LKW bis zum Zeitpunkt der Übernahme des Schrankes durch den Zeichnungsberechtigten an der Verwendungsstelle.

Sollte ein Mehraufwand durch unrichtige Angaben des Transportweges (zu schmale oder zu niedrige Türen, falsche Durchgangslichten oder Stufenanzahl, zu schmale Gänge oder zu enge Radien bei Ecken oder Treppenwendungen etc.) oder für Hilfsmittel wie Gerüste, Stapler, Winden etc. erforderlich sein, ist dies nicht im Pauschalpreis oder im Stundensatz enthalten. Die Anlieferung erfolgt nach vorheriger telefonischer Terminvereinbarung zwischen Frachtführer und dem Kunden. Die **Transportlaufzeit für Verträgen beträgt ca. 10 – 15 Arbeitstage** ab Übergabe des Schrankes vom Hersteller an den Frachtführer. Die **Lieferzeit** des Schrankes kann bis zu **8 Wochen** ab Auftragsingang beim Hersteller betragen.

Bitte füllen Sie den Transportfragebogen vollständig aus!

Um die Zustellung Ihres Tresors ordentlich und zu Ihrer Zufriedenheit durchführen zu können, benötigen wir von Ihnen nachstehende Angaben:

Lieferanschrift:

Name (Firma): _____

Straße: _____

Land, PLZ, Ort: _____

Zuständige Ansprechpartner _____

Telefon-Nr. tagsüber _____ abends (privat) _____ Handy _____

Fax-Nr. tagsüber _____ abends (privat) _____

Email _____

Anlieferung möglich (Uhrzeit) von _____ bis _____ Uhr

Anlieferung nicht möglich (zB wegen Urlaub) Vom _____ bis _____ (Datum)

Parkmöglichkeit vorhanden Ja Nein Sonst. Einschränkungen durch z.B.: Fußgängerzone: Ja Nein

Welche Art des Vertragen zur Verwendungsstelle wird benötigt?

Ebenerdig Stufentransport/Stockwerk per Fahrstuhl

Transportwegbeschreibung:

Bitte **vollständig** und **korrekt** ausfüllen, damit unnötige Kosten durch falsche oder fehlende Angaben vermieden werden.

Tresortype _____	Gewicht (lt. Katalog) ca. kg _____
Außenmaße des Tresors: Höhe _____	Breite _____ Tiefe _____

A) Transportweg außerhalb des Gebäudes und Zufahrt zum Gebäude:

Ebenerdig, keine Stufen? <input type="checkbox"/> Ja <input type="checkbox"/> Nein	Sind die Stufen von einem LKW mit rückseitiger Hebebühne überbrückbar? <input type="checkbox"/> Ja <input type="checkbox"/> Nein
Bitte geben Sie die Stufenanzahl an _____	Oberfläche des Transportweges? (Beton, Marmor, Fliesen etc.) _____
Gibt es ev. vorstehende Stufenkanten? <input type="checkbox"/> Ja <input type="checkbox"/> Nein	Verladerampe vorhanden? <input type="checkbox"/> Ja <input type="checkbox"/> Nein
Oberfläche der Stufen (Beton, Marmor, Fliesen etc.)? _____	

B) Transportweg im Gebäude:

Ebenerdig ohne Stufen <input type="checkbox"/> Ja <input type="checkbox"/> Nein	Stufen (bitte Anzahl angeben) _____
Treppenart Nr. (siehe Skizzen) _____	Gibt es vorstehende Stufenkanten? <input type="checkbox"/> Ja <input type="checkbox"/> Nein
Treppenbauart (z.B: Holz-, Stahl-, Bontreppe usw.) _____	Oberfläche der Stufen (Beton, Marmor, Granit, Fliesen, Laminat, Holz) _____
Ist die Treppe: freistehend? <input type="checkbox"/> Ja <input type="checkbox"/> Nein untermauert? <input type="checkbox"/> Ja <input type="checkbox"/> Nein	Oberfläche des Transportweges
Bitte geben Sie das kleinste Maß der Treppe in cm an: (Verengungen bitte beachten wie Treppengeländer etc.) _____	PVC? <input type="checkbox"/> Ja <input type="checkbox"/> Nein
Lichte Höhe _____	Marmor? <input type="checkbox"/> Ja <input type="checkbox"/> Nein
	Kunststein? <input type="checkbox"/> Ja <input type="checkbox"/> Nein
	Teppichboden? <input type="checkbox"/> Ja <input type="checkbox"/> Nein

Treppenbreite	_____	Granit?	<input type="checkbox"/> Ja	<input type="checkbox"/> Nein
Podestbreite (wenn vorhanden)	_____	Fliesen?	<input type="checkbox"/> Ja	<input type="checkbox"/> Nein
Podesttiefe (wenn vorhanden)	_____	Laminat?	<input type="checkbox"/> Ja	<input type="checkbox"/> Nein
		Parkettboden?	<input type="checkbox"/> Ja	<input type="checkbox"/> Nein
		Ist die Belastbarkeit des Transportweges und des Aufstellplatzes für das oben aufgeführte Gewicht ausreichend?	<input type="checkbox"/> Ja	<input type="checkbox"/> Nein
Kann das Treppengeländer abgeschraubt werden?	<input type="checkbox"/> Ja <input type="checkbox"/> Nein	Kann jede Treppenstufe mit dem Schrankgewicht belastet werden?	<input type="checkbox"/> Ja	<input type="checkbox"/> Nein

C) Liftransport:

Kann der Transport mit einem vorhandenen Lift vorgenommen werden?	<input type="checkbox"/> Ja <input type="checkbox"/> Nein	Maße des Liftes (in cm): Türdurchgangshöhe des Liftes	_____
Ist der Liftransport zusätzlich zum Treppentransport nötig?	<input type="checkbox"/> Ja <input type="checkbox"/> Nein	Türdurchgangsbreite des Liftes:	_____
Hält der Lift das Schrankgewicht aus (Tragkraft)?	<input type="checkbox"/> Ja <input type="checkbox"/> Nein	Verfügbare Innentiefe des Liftes:	_____

D) Verankerungen: Auf Wunsch führen wir auch Verankerungen der Tresore gemäß Montagebestimmungen durch.

Soll der Tresor verankert werden?	<input type="checkbox"/> Ja <input type="checkbox"/> Nein	Der Tresor soll verankert werden:	<input type="checkbox"/> Boden <input type="checkbox"/> Wand
-----------------------------------	---	-----------------------------------	--

Um die Verankerung durchführen zu können, muss Ihr Tresor mit Bohrungen versehen sein.

Ist am Aufstellungsort eine Fußbodenheizung vorhanden?	<input type="checkbox"/> Ja <input type="checkbox"/> Nein	
Soll der Tresor auf einem Sockel verankert werden?	<input type="checkbox"/> Ja <input type="checkbox"/> Nein	Wenn der Tresor auf einem Sockel verankert werden soll, muss im Vorab eine Ortsbesichtigung durchgeführt werden.
Die Verankerung muss in einem Massivbauteil vorgenommen werden.		
Bodenbeschaffenheit	<input type="checkbox"/> Beton <input type="checkbox"/> Estrich <input type="checkbox"/> Holz <input type="checkbox"/> sonstiges: _____	
Wandbeschaffenheit	<input type="checkbox"/> Beton <input type="checkbox"/> Ziegel <input type="checkbox"/> Holz <input type="checkbox"/> sonstiges: _____	
Achtung: in der Wand dürfen bei Verankerung keine Leitungen vorhanden sein (Strom-, Wasserleitung etc.)		
Werkseitig wird Verankerungsmaterial zur direkten Montage an einem Massivbauteil (Beton) mitgeliefert. Ist eine Montage mit dem standardmäßig mitgeliefertem Verankerungsmaterial nicht möglich, kann kostenpflichtiges Sondermontagematerial mitgeliefert werden.		

Verkleben: Keine herstellerekonforme Verankerungsart – muss mit dem Sachversicherer im Vorab geklärt werden!

-- Verankerungsanleitung bei Bedarf anfordern --

E) Ortsbesichtigung:

Wenn nicht 100%ig sicher ist, ob eine Vertragung möglich ist.	<input type="checkbox"/> Ja <input type="checkbox"/> Nein
---	---

Sollte keine Ortsbesichtigung gewünscht sein, so haftet der Kunde für entstandene/entstehende Mehrkosten, wenn die Ware auf Grund fehlender Ortskenntnis nicht/nicht fachgerecht zugestellt/montiert werden kann. Es obliegt dem Spediteur vor Ort zu entscheiden ob trotzdem eine Zustellung und Montage erfolgen kann.

Wichtig

Die Pauschalpreise, die für den Transport verrechnet werden, setzen voraus, dass der Aufstellungsort (Verwendungsstelle) und der Transportweg frei zugänglich ist. Der Kunde versichert hiermit, dass seine Angaben über den Lieferort und die von ihm gemachte Transportwegbeschreibung richtig ist und ihm weiters die Maße (Gewicht, Außenmaße incl. Beschlüge, Innenmaße, etc.) des bestellten Tresors laut Prospekt bekannt sind. Wir möchten ausdrücklich festhalten, dass Maßdifferenzen und Maßabweichungen fertigungsbedingt sind und entsprechende Toleranzen einzurechnen sind. Falls sich bei der Anlieferung vor Ort Abweichungen zu den Angaben ergeben und aufgrund dieser falschen Angaben Eingriffe an einem Gebäude (Verbreiterung von Türöffnungen, De- und Remontage von Geländern, Stapler oder Gerüste oder Hubzüge notwendig usw.) vorgenommen werden müssten bzw. eine Krangestellung notwendig wird, um den Tresor nach Kundenwunsch zuzustellen, dann hat Fa. Köppl Gabi e.U. das Recht den Transportauftrag zu verweigern und vom Auftrag zurück zu treten ohne das der Kunde irgendwelche Ansprüche daraus ableiten kann. Alle bis zu diesem Zeitpunkt angefallenen Kosten (wie bereits erfolgte Vortransporte und Anfahrten etc.) werden dem Kunden in Rechnung gestellt. Für derartige Spezialtransporte und Eingriffe in Gebäudebestände müssen speziell dafür ausgerüstete Schwertlast-Transportfirmen beauftragt werden. Die Beauftragung muss direkt zw. Kunden und Spezialfirma erfolgen und hat mit unseren Standardtransporten keinerlei Verbindung mehr. **Inseltransporte auf Anfrage.**

Wir empfehlen dem Endkunden den Tresor **vor** und **nach** dem Vertragen auf Beschädigungen zu kontrollieren. Wenn Beschädigungen **vor** dem Vertragen festgestellt werden, sofort auf dem Speditionsliefererschein vermerken und vom Fahrer bestätigen lassen. Dasselbe gilt **nach** dem Vertragen. Sofort vom Verträge Team bestätigen lassen und mit der Firma Köppl Gabi e.U. Kontakt aufnehmen. Tel.: 04212/30533

Für die Zustellung von Schränken, bei denen Vertragsgaranten notwendig sind, fallen Kosten wie mit Firma Köppl Gabi e.U. schriftlich vereinbart, an. Mehraufwand wird zusätzlich verrechnet.

Der zusätzliche Mehraufwand wird nachträglich laut vom Kunden unterfertigtem Montageschein in Rechnung gestellt.

Ort, Datum und Unterschrift:

Name in Blockbuchstaben

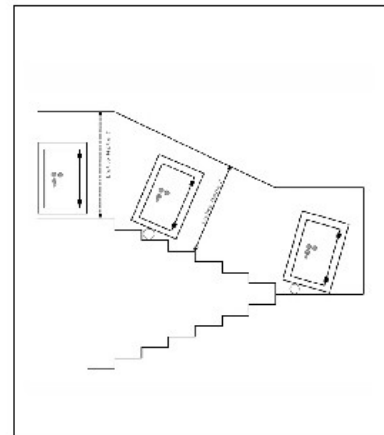
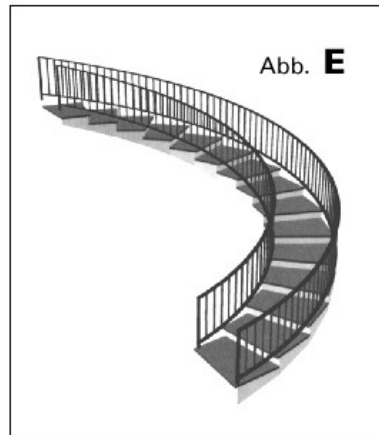
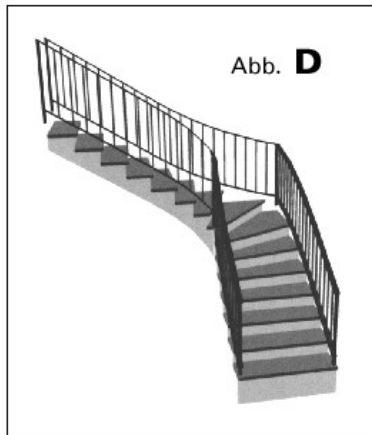
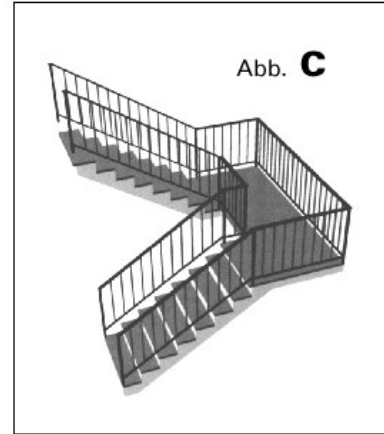
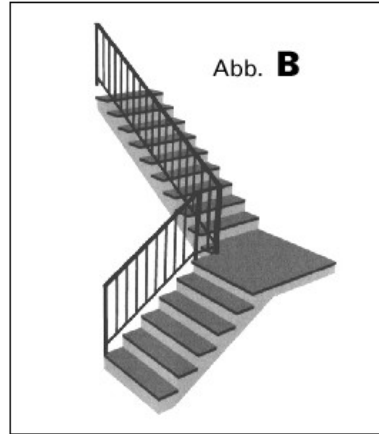

Abb. A gerade Treppe mit doppelseitigem Geländer

Abb. B Treppe mit Podest 90° gewinkelt, mit Geländer einseitig

Abb. C Treppe U-Form mit Podest 180° gewinkelt, mit doppelseitigem Geländer

Abb. D Treppe 90° Wendepunkt mit doppelseitigem Geländer

Abb. E Wendeltreppe 180° gebogen mit doppelseitigem Geländer



Wichtige Hinweise:

Bitte geben Sie unbedingt an um welchen Treppentyp es sich handelt. Weiters bitten wir sämtliche Maße immer an der engsten Stelle zu messen (unbedingt auch das Geländer beachten sofern vorhanden). Bei Treppen mit Unterzüge bitte auch die lichten Höhen von den Stufen zur Decke angeben. Bei gewendelten Treppen bitte wir Sie den Wendelgrad (90°, 180°, 270° etc.) mitzuteilen. Beim Geländer bitte immer angeben ob einseitig (links oder rechts) oder doppelseitig.

Sollten Sie anstatt eines Geländers eine Ummauerung nutzen bitten wir ebenfalls dies bekannt zugeben (mit Angabe der lichten Maße). Diesbezüglich können Sie selbstverständlich kurz eigene Skizzen anfertigen oder direkt auf unseren Mustertreppen diese Maße leserlich einzeichnen. Sollten Sie mehrere Treppen haben (z. B. außen am Gebäude 3 Stufen und innen eine Treppe 90° gewinkelt mit 10 Stufen) bitte alle beide Typen einzeichnen mit Angabe der Anzahl und Maße lt. Beschreibung. Preisstand für Vertragsgararbeiten 1. April 2015. Preisänderungen vorbehalten.